



**COLDWELL BANKER
COMMERCIAL**

OFICINAS EN RENTA

ESPACIOS A PARTIR DE 300 M²

INTELICORP SANTA FE

8,752 M²

SUPERFICIE
TOTAL

1,963 M²
PISO 1

1,963 M²
PISO 2

1200 M²
PISO 3

1,963 M²
PISO 4

1,963 M²
PISO 5

100% **acondicionado**

Eficiencia de 90%

Acabados de Lujo


Excelente iluminación

Estacionamiento 1@30 m²

AV. SANTA FE 485,
Lomas de Santa Fe, Alc. Cuajimalpa, 01219, CDMX



VENTAJAS




Frente al C.C. Santa Fe

Salida inmediata a la **Supervía Poniente**

Seguridad y vigilancia 24 horas

CCTV en áreas comunes



Sucursal bancaria y cafetería en Planta Baja



Vistas al **Parque La Mexicana**

Servicios walking distance

Valet Parking para visitas



RE ADVISORY & CONSULTANCY SERVICES

Direct. (55) 4162 1024

LORENA GALLEGOS

Cel. (55) 9197 0288

Mail. lorena.gallegos@cbcmexico.mx



Torre Virreyes

Pedregal 24 piso 6, Lomas de Chapultepec, 11040, CDMX.